

Додаток 3
до Порядку складання, затвердження
та контролю виконання фінансового плану
суб'єкта господарювання державного сектору економіки
(пункт 11)

Підприємство	ДЕРЖАВНЕ ПІДПРИЄМСТВО " ВСЕУКРАЇНСЬКИЙ ДЕРЖАВНИЙ НАУКОВО-ВИРОБНИЧИЙ ЦЕНТР СТАНДАРТИЗАЦІЇ, МЕТРОЛОГІЇ, СЕРТИФІКАЦІЇ ТА ЗАХИСТУ ПРАВ СПОЖИВАЧІВ "	Код		Внесені зміни до затвердженого фінансового плану (дата)	
		за ЄДРПОУ	02568182	зміни з	
Організаційно-правова форма	Державне підприємство	за КОПФГ	140	зміни з	
Суб'єкт управління	Міністерство економіки України	за СПОДУ	18184	зміни з	
Вид економічної діяльності	Дослідження й експериментальні розробки у сфері інших природничих і технічних наук	за КВЕД	72.19	зміни з	
Галузь	---				
Сдиниця виміру, тис грн					
Розмір державної частки у статутному капіталі					
Середньооблікова кількість штатних працівників	658				
Місцезнаходження	вулиця МЕТРОЛОГІЧНА, буд. 4, м. КИЇВ, 03143, Україна				
Телефон	5266016				
Прізвище та власне ім'я керівника	ПОТОКІН ЮРІЙ ОЛЕКСІЙОВИЧ			Стандарти звітності П(с)БОУ	X
				Стандарти звітності МСФЗ	

ЗВІТ
про виконання фінансового плану
за Рік 2023
(2023 рік)


Основні фінансові показники

Найменування показника	Код рядка	Факт нарастаючим підсумком з початку року		Звітний період (2023 рік)			
		минулий рік	поточний рік	план	факт	відхилення, +/-	виконання, %
1	2	3	4	5	6	7	8
I. Формування фінансових результатів							
Чистий дохід від реалізації продукції (товарів, робіт, послуг)	1000	258 753	405 371	337 641	405 371	67 730	120
Собівартість реалізованої продукції (товарів, робіт, послуг)	1010	(229 033)	(326 368)	(276 019)	(326 368)	50 349	118
Валовий прибуток/збиток	1020	29 720	79 003	61 622	79 003	17 381	128
ЕВІГДА	1310	33 468	91 633	73 218	91 633	18 415	125
Чистий фінансовий результат	1200	8 514	48 614	26 001	48 614	22 613	187
II. Сплата податків, зборів та інших обов'язкових платежів							
податок на прибуток підприємств	2111	3 700	7 306	4 434	7 306	2 872	165
податок на додану вартість, що підлягає сплаті до бюджету за підсумками звітного періоду	2112	44 320	71 073	56 959	71 073	14 114	125
податок на додану вартість, що підлягає відшкодуванню з бюджету за підсумками звітного періоду	2113	(-)	(-)	(-)	(-)	-	-
відрахування частини чистого прибутку державними унітарними підприємствами та їх об'єднаннями	2115	-	-	-	-	-	-
відрахування частини чистого прибутку господарськими товариствами, у статутному капіталі яких більше 50 відсотків акцій (часток) належать державі, на виплату дивідендів на державну частку	2131	-	-	-	-	-	-
Усього виплат на користь держави	2200	121 342	175 660	143 314	175 660	32 346	123
III. Капітальні інвестиції							
Капітальні інвестиції, усього, у тому числі:	4000	25 210	18 858	43 532	18 858	-24 674	43
IV. Коефіцієнтний аналіз							
Рентабельність діяльності (чистий фінансовий результат, рядок 1200 / чистий дохід від реалізації продукції (товарів, робіт, послуг), рядок 1000) x 100, %	5010	3,29	11,99	7,70	11,99	x	x
Рентабельність активів (чистий фінансовий результат, рядок 1200 / вартість активів, рядок 6020) x 100, %	5020	2,06	10,37	6,73	10,37	x	x

Рентабельність власного капіталу (чистий фінансовий результат, рядок 1200 / власний капітал, рядок 6080) x 100, %	5030	2,83	14,02	8,53	14,02	x	x
Рентабельність ЕВІТДА (ЕВІТДА, рядок 1310 / чистий дохід від реалізації продукції (товарів, робіт, послуг), рядок 1000) x 100, %	5040	12,93	22,60	21,69	22,60	x	x
Коефіцієнт фінансової стійкості (власний капітал, рядок 6080 / (довгострокові зобов'язання, рядок 6030 + поточні зобов'язання, рядок 6040))	5050	2,67	2,83	3,72	2,83	x	x
Коефіцієнт зносу основних засобів (сума зносу, рядок 6003 / первісна вартість основних засобів, рядок 6002)	5060	0,74	0,78	0,84	0,78	x	x
V. Звіт про фінансовий стан							
Необоротні активи, усього, у тому числі:	6000	211 749	198 598	214 687	x	-16 089	93
основні засоби	6001	147 495	133 568	97 422	x	36 146	137
первісна вартість	6002	570 167	618 318	615 626	x	2 692	100
знос	6003	422 672	484 750	518 204	x	-33 454	94
Оборотні активи, усього, у тому числі:	6010	202 057	270 417	171 793	x	98 624	157
дебіторська заборгованість за продукцію, товари, роботи, послуги	6011	3 680	2 623	-	x	2 623	-
дебіторська заборгованість за розрахунками з бюджетом	6012	-	-	-	x	-	-
гроші та їх еквіваленти	6013	174 449	242 377	143 638	x	98 739	169
Усього активи	6020	413 806	469 015	386 480	x	82 535	121
Довгострокові зобов'язання і забезпечення	6030	-	-	-	x	-	-
Поточні зобов'язання і забезпечення, у тому числі:	6040	112 859	122 344	81 801	x	40 543	150
поточна кредиторська заборгованість за товари, роботи, послуги	6041	1 039	2 273	3 067	x	-794	74
поточна кредиторська заборгованість за розрахунками з бюджетом	6042	13 552	19 579	11 115	x	8 464	176
Усього зобов'язання і забезпечення, у тому числі:	6050	112 859	122 344	81 801	x	40 543	150
державні гранти і субсидії	6060	-	-	-	x	-	-
фінансові запозичення	6070	-	-	-	x	-	-
Власний капітал	6080	300 947	346 671	304 679	x	41 992	114
VI. Кредитна політика							
Заборгованість за кредитами на початок періоду	7000	-	-	-	-	-	-
Отримано залучених коштів, усього, у тому числі:	7010	-	-	-	-	-	-
довгострокові зобов'язання	7011	-	-	-	-	-	-
короткострокові зобов'язання	7012	-	-	-	-	-	-
інші фінансові зобов'язання	7013	-	-	-	-	-	-
Повернено залучених коштів, усього, у тому числі:	7030	(-)	(-)	(-)	(-)	-	-
довгострокові зобов'язання	7021	(-)	(-)	(-)	(-)	-	-
короткострокові зобов'язання	7022	(-)	(-)	(-)	(-)	-	-
інші фінансові зобов'язання	7023	(-)	(-)	(-)	(-)	-	-
Заборгованість за кредитами на кінець періоду	7050	-	-	-	-	-	-
VII. Дані про персонал та витрати на оплату праці							
Середня кількість працівників (штатних працівників, зовнішніх сумісників та працівників, які працюють за цивільно-правовими договорами), у тому числі:	8000	709	663	742	663	-79	89
члени наглядової ради	8001	-	-	-	-	-	-
члени правління	8002	-	-	-	-	-	-
керівник	8003	1	1	1	1	-	100
адміністративно-управлінський персонал	8004	39	38	40	38	-2	95
працівники	8005	669	624	701	624	-77	89
Витрати на оплату праці	8010	176 970	235 563	197 343	235 563	38 220	119
члени наглядової ради	8011	-	-	-	-	-	-
члени правління	8012	-	-	-	-	-	-
керівник	8013	1 442	2 662	1 325	2 662	1 337	201
адміністративно-управлінський персонал	8014	12 064	19 047	16 093	19 047	2 954	118

працівники	8015	163 464	213 854	179 925	213 854	33 929	119
Середньомісячні витрати на оплату праці одного працівника (грн), усього, у тому числі:	8020	20 800	29 608	22 163	29 608	7 445	134
член наглядової ради	8021	-	-	-	-	-	-
член правління	8022	-	-	-	-	-	-
керівник	8023	120 167	221 833	110 417	221 833	111 416	201
посадовий оклад	8023/1	54 791	92 487	55 220	92 487	37 267	167
преміювання	8023/2	59 168	72 375	55 197	72 375	17 178	131
інші виплати, передбачені законодавством	8023/3	6 208	56 971	-	56 971	56 971	-
адміністративно-управлінський працівник	8024	25 778	41 770	33 527	41 770	8 243	125
працівник	8025	20 362	28 560	21 389	28 560	7 171	134

Керівник _____
Генеральний директор
(посада)


(підпис)

_____ **ЮРІЙ ПОТОКІН**
Власне ім'я ПРІЗВИЩЕ

I Інформація
до звіту про виконання фінансового плану за

Рік 2023

(2023 рік)

1. Перелік підприємств, які включені до консолідованого (зведеного) звіту

Код ЄДРПОУ	Найменування підприємства	Вид діяльності
1	2	3
02568182	ДЕРЖАВНЕ ПІДПРИЄМСТВО " ВСЬУКРАЇНСЬКИЙ ДЕРЖАВНИЙ НАУКОВО-ВИРОБНИЧИЙ ЦЕНТР СТАНДАРТИЗАЦІЇ, МЕТРОЛОГІЇ, СЕРТИФІКАЦІЇ ТА ЗАХИСТУ ПРАВ СПОЖИВАЧІВ"	72.19 Дослідження й експериментальні розробки у сфері інших природничих і технічних наук

2. Інформація про бізнес підприємства (код рядка 1000 звіту)

Найменування видів діяльності за КВЕД	План			Факт			Відхилення, +/-			Виконання, %		
	чистий дохід від реалізації продукції (товарів, робіт, послуг), тис. грн	кількість продукції/ наданих послуг, одиниця виміру	ціна одиниці (вартість продукції/ наданих послуг), грн	чистий дохід від реалізації продукції (товарів, робіт, послуг), тис. грн	кількість продукції/ наданих послуг, одиниця виміру	ціна одиниці (вартість продукції/ наданих послуг), грн	чистий дохід від реалізації продукції (товарів, робіт, послуг), тис. грн	кількість продукції/ наданих послуг, одиниця виміру	ціна одиниці (вартість продукції/ наданих послуг), грн	чистий дохід від реалізації продукції (товарів, робіт, послуг)	кількість продукції/ наданих послуг	зміна ціни одиниці (вартості продукції/ наданих послуг)
1	2	3	4	5	6	7	8	9	10	11	12	13
Дослідження й експериментальні розробки у сфері інших природничих і технічних наук	337 641	615 021	549,0	405 371	752 737	538,5	67 730	137 716	-10,5	120	122	98,0
Усього	337 641	-	-	405 371	-	-	67 730	-	-	120	-	-

3. Формування фінансових результатів

Найменування показника	Код рядка	Факт наростаючим підсумком з початку року		Звітний період (квартал, рік)				
		минулий рік	поточний рік	план	факт	відхилення, +/-	виконання, %	пояснення та обґрунтування відхилення від запланованого рівня доходів/витрат
1	2	3	4	5	6	7	8	9
Доходи і витрати (деталізація)								
Чистий дохід від реалізації продукції (товарів, робіт, послуг)	1000	258 753	405 371	337 641	405 371	67 730	120	надано більше послуги замовникам
Собівартість реалізованої продукції (товарів, робіт, послуг)	1010	(229 033)	(326 368)	(276 019)	(326 368)	50 349	118	
Витрати на сировину та основні матеріали	1011	(3 372)	(7 969)	(4 175)	(7 969)	3 794	191	збільшення вартості матеріалів
Витрати на паливо	1012	(2 302)	(3 552)	(2 898)	(3 552)	654	123	збільшення вартості ПММ
Витрати на електроенергію	1013	(3 009)	(4 344)	(3 260)	(4 344)	1 084	133	збільшено вартість електроенергії, використання генераторів
Витрати на оплату праці	1014	(144 854)	(211 469)	(179 723)	(211 469)	31 746	118	
Відрахування на соціальні заходи	1015	(30 706)	(44 810)	(38 194)	(44 810)	6 616	117	
Витрати, що здійснюються для підтримання об'єкта в робочому стані (проведення ремонту, технічного огляду, нагляду, обслуговування тощо)	1016	(1 556)	(2 731)	(1 080)	(2 731)	1 651	253	підготовка до осінньо-зимового періоду
Амортизація основних засобів і нематеріальних активів	1017	(31 856)	(35 339)	(32 864)	(35 339)	2 475	108	
Рентна плата (розшифрувати)	1018	(-)	(-)	(-)	(-)	-	-	
Інші витрати (розшифрувати)	1019	(11 378)	(16 154)	(13 825)	(16 154)	2 329	117	
витрати на обов'язкове страхування	1019/1	(47)	(39)	(100)	(39)	-61	39	
витрати на видрядження	1019/2	(2 956)	(5 153)	(3 997)	(5 153)	1 156	129	відповідно до збільшення обсягу робіт
витрату на охорону	1019/3	(22)	(23)	(40)	(23)	-17	58	
витрати за роботи та послуги сторонніх організацій	1019/4	(2 360)	(6 122)	(4 032)	(6 122)	2 090	152	калібрування, повірка ЗВТ, акредитація, технічне обслуговування пожежної сигналізації, відіонагляду, митне оформлення вантажів, оплата транспортних послуг
інші витрати	1019/5	(663)	(290)	(-)	(290)	290	-	
комунальні послуги	1019/6	(3 081)	(3 540)	(3 464)	(3 540)	76	102	
послуги зв'язку	1019/7	(477)	(591)	(462)	(591)	129	128	
навчання та підвищення кваліфікації	1019/8	(464)	(339)	(350)	(339)	-11	97	здороження тарифів на зв'язок

податки та збори	1019/9	(67)	(57)	(80)	(57)	-23	71	
добровільне страхування майна	1019/10	(1 241)	(-)	(1 300)	(-)	-1 300	-	
Валовий прибуток (збиток)	1020	29 720	79 003	61 622	79 003	17 381	128	
Адміністративні витрати, у тому числі:	1030	(18 811)	(31 045)	(24 667)	(31 045)	6 378	126	
витрати, пов'язані з використанням власних службових автомобілів	1031	(2 005)	(2 832)	(2 560)	(2 832)	272	111	
витрати на оренду службових автомобілів	1032	(-)	(-)	(-)	(-)	-	-	
витрати на консалтингові послуги	1033	(-)	(-)	(-)	(-)	-	-	
витрати на страхові послуги	1034	(-)	(-)	(-)	(-)	-	-	
витрати на аудиторські послуги	1035	(90)	(205)	(370)	(205)	-165	55	
витрати на службові відрядження	1036	(21)	(101)	(40)	(101)	61	253	поїздка на наукову конференцію за кордон
витрати на зв'язок	1037	(30)	(29)	(80)	(29)	-51	36	
витрати на оплату праці	1038	(11 776)	(20 970)	(15 423)	(20 970)	5 547	136	збільшення заробітної плати ген.директора з грудня 2022р. та компенсація ген. директору за не використані відпустки при звільненні
відрахування на соціальні заходи	1039	(2 391)	(3 776)	(3 393)	(3 776)	383	111	
амортизація основних засобів і нематеріальних активів загальногосподарського призначення	1040	(186)	(161)	(272)	(161)	-111	59	
витрати на операційну оренду основних засобів та осяглі, що мають загальногосподарське призначення	1041	(-)	(-)	(-)	(-)	-	-	
витрати на страхування майна загальногосподарського призначення	1042	(-)	(-)	(-)	(-)	-	-	
витрати на страхування загальногосподарського персоналу	1043	(-)	(-)	(-)	(-)	-	-	
організаційно-технічні послуги	1044	(-)	(-)	(-)	(-)	-	-	
консультаційні та інформаційні послуги	1045	(50)	(60)	(60)	(60)	-	100	
юридичні послуги	1046	(140)	(149)	(200)	(149)	-51	75	
послуги з оцінки майна	1047	(35)	(35)	(35)	(35)	-	100	
витрати на охорону праці загальногосподарського персоналу	1048	(-)	(-)	(-)	(-)	-	-	
витрати на підвищення кваліфікації та перепідготовку кадрів	1049	(33)	(16)	(40)	(16)	-24	40	
витрати на утримання основних фондів, інших необоротних активів загальногосподарського використання, у тому числі:	1050	(99)	(90)	(80)	(90)	10	113	
витрати на поліпшення основних фондів	1050/1	(-)	(-)	(-)	(-)	-	-	
інші адміністративні витрати (розшифрувати)	1051	(1 955)	(2 621)	(2 114)	(2 621)	507	124	
податки та обов'язкові платежі	1051/1	(447)	(686)	(570)	(686)	116	120	індексація вартості земельної ділянки збільшила земельний податок
розрахунково-касове обслуговування	1051/2	(906)	(1 159)	(1 000)	(1 159)	159	116	
канцтовари та витратні матеріали	1051/3	(77)	(187)	(100)	(187)	87	187	збільшення вартості
оплата енергоресурсів	1051/4	(189)	(267)	(175)	(267)	92	153	збільшено вартість електроенергії, використання генераторів
комунальні послуги	1051/5	(183)	(214)	(161)	(214)	53	133	
поштові витрати, підписка	1051/6	(61)	(96)	(48)	(96)	48	200	здорожчення вартості
інші витрати	1051/7	(92)	(12)	(60)	(12)	-48	20	
Витрати на збут, у тому числі:	1060	(5)	(5)	(168)	(5)	-163	3	
транспортні витрати	1061	(-)	(-)	(-)	(-)	-	-	
витрати на зберігання та упаковку	1062	(-)	(-)	(-)	(-)	-	-	
витрати на оплату праці	1063	(-)	(-)	(-)	(-)	-	-	
відрахування на соціальні заходи	1064	(-)	(-)	(-)	(-)	-	-	
амортизація основних засобів і нематеріальних активів	1065	(5)	(5)	(4)	(5)	1	125	
витрати на рекламу	1066	(-)	(-)	(100)	(-)	-100	-	
інші витрати на збут (розшифрувати)	1067	(-)	(-)	(64)	(-)	-64	-	
інші витрати	1067/1	(-)	(-)	(64)	(-)	-64	-	
Інші операційні доходи, усього, у тому числі:	1070	48 449	32 314	11 516	32 314	20 798	281	
курскові різниці	1071	28 421	13 520	-	13 520	13 520	-	
нетипові операційні доходи (розшифрувати)	1072	-	-	-	-	-	-	
інші операційні доходи (розшифрувати)	1073	20 028	18 794	11 516	18 794	7 278	163	
від залишків коштів на рахунку	1073/1	1 924	3 028	1 800	3 028	1 228	168	збільшення коштів на депозиті
описання кредиторської заборгованості	1073/2	290	467	120	467	347	389	

від реалізації виробничих запасів, ТМЦ	1073/3	38	5	40	5	-35	13	
визнані суми штрафів, пені, неустойок та інших санкцій за порушення господарських договорів	1073/4	2 240	294	-	294	294	-	
інші операційні доходи	1073/5	469	3 496	200	3 496	3 296	1 748	
виконання робіт по державних програмах	1073/6	1 790	2 738	1 684	2 738	1 054	163	
амортизація отриманих згідно державних програм ОФ	1073/7	7 547	5 075	7 672	5 075	-2 597	66	
реалізація іноземної валюти	1073/8	21	-	-	-	-	-	
річний перерахунок ПДВ згідно ст. 199 п.199.4 ПКУ	1073/9	9	-	-	-	-	-	
перерахунок резерву відпусток	1073/10	5 700	3 691	-	3 691	3 691	-	
Інші операційні витрати, усього, у тому числі:	1080	(46 783)	(21 853)	(16 347)	(21 853)	5 506	134	
курсові різниці	1081	(6 259)	(5 898)	(-)	(5 898)	5 898	-	
нетипові операційні витрати (розшифрувати)	1082	(-)	(-)	(-)	(-)	-	-	
		(-)	(-)	(-)	(-)	-	-	
витрати на благодійну допомогу	1083	(-)	(-)	(-)	(-)	-	-	
відрахування до резерву сумнівних боргів	1084	(-)	(670)	(-)	(670)	670	-	
відрахування до недержавних пенсійних фондів	1085	(-)	(-)	(-)	(-)	-	-	
інші операційні витрати (розшифрувати)	1086	(40 524)	(15 285)	(16 347)	(15 285)	-1 062	94	
витрати на об'єкти соціальної сфери	1086/1	(391)	(798)	(1 400)	(798)	-602	57	
ЄСВ на витрати відповідно до колективного договору	1086/2	(322)	(712)	(800)	(712)	-88	89	
податки, збори та обов'язкові платежі	1086/3	(166)	(502)	(336)	(502)	166	149	
собівартість реалізованих оборотних активів	1086/4	(44)	(5)	(-)	(5)	5	-	
комунальні послуги	1086/5	(24)	(33)	(30)	(33)	3	110	
матеріальні затрати	1086/6	(255)	(298)	(400)	(298)	-102	75	
ЄСВ на оплату праці соц. сектора	1086/7	(2 570)	(782)	(336)	(782)	446	233	
визнані суми штрафів, пені, неустойок та інших санкцій за порушення господарських договорів	1086/8	(70)	(-)	(-)	(-)	-	-	
виконання робіт по державних програмах	1086/9	(1 790)	(2 738)	(1 684)	(2 738)	1 054	163	
амортизація отриманих згідно державних програм ОФ	1086/10	(7 547)	(5 075)	(7 672)	(5 075)	-2 597	66	
ПДВ використаних матеріалів на соціальний сектор	1086/11	(156)	(27)	(80)	(27)	-53	34	
амортизація не виробничих основних засобів	1086/12	(3 101)	(47)	(60)	(47)	-13	78	
перерахунки профспілкам	1086/13	(130)	(-)	(1 381)	(-)	-1 381	-	
медичне страхування	1086/14	(508)	(349)	(600)	(349)	-251	58	
заробітна плата соціального сектору	1086/15	(20 448)	(3 622)	(1 528)	(3 622)	2 094	237	
навчання	1086/16	(6)	(297)	(40)	(297)	257	743	
витрати на заходи цивільного захисту	1086/17	(2 996)	(-)	(-)	(-)	-	-	
Фінансовий результат від операційної діяльності	1100	12 570	58 414	31 956	58 414	26 458	183	
Дохід від участі в капіталі (розшифрувати)	1110	-	-	-	-	-	-	
		-	-	-	-	-	-	
Втрати від участі в капіталі (розшифрувати)	1120	(-)	(-)	(-)	(-)	-	-	
		(-)	(-)	(-)	(-)	-	-	
Інші фінансові доходи (розшифрувати)	1130	4	-	4	-	-4	-	
інші	1130/1	-	-	-	-	-	-	
дисконтування	1130/2	4	-	4	-	-4	-	
Фінансові витрати (розшифрувати)	1140	(-)	(-)	(-)	(-)	-	-	
дисконтування	1140/1	(-)	(-)	(-)	(-)	-	-	
Інші доходи, усього, у тому числі:	1150	5 187	3 350	140	3 350	3 210	2 393	
курсові різниці	1151	5 039	3 297	-	3 297	3 297	-	
інші доходи (розшифрувати)	1152	148	53	140	53	-87	38	
інші доходи	1152/1	48	3	40	3	-37	8	
доходи від безоплатно одержаних активів	1152/2	100	50	100	50	-50	50	
Інші витрати, усього, у тому числі:	1160	(4 541)	(2 280)	(-)	(2 280)	2 280	-	
курсові різниці	1161	(1 626)	(2 261)	(-)	(2 261)	2 261	-	
інші витрати (розшифрувати)	1162	(2 915)	(19)	(-)	(19)	19	-	
залишкова вартість ліквідованих (списаних) необоротних активів	1162/1	(2 895)	(19)	(-)	(19)	19	-	
витрати на обов'язкове страхування	1162/2	(20)	(-)	(-)	(-)	-	-	

Фінансовий результат до оподаткування	1170	13 220	59 484	32 100	59 484	27 384	185	
Витрати з податку на прибуток	1180	(4 706)	(10 870)	(6 099)	(10 870)	4 771	178	
Дохід з податку на прибуток	1181	-	-	-	-	-	-	
Прибуток від припиненої діяльності після оподаткування	1190	-	-	-	-	-	-	
Збиток від припиненої діяльності після оподаткування	1191	(-)	(-)	(-)	(-)	-	-	
Чистий фінансовий результат, у тому числі:	1200	8 514	48 614	26 001	48 614	22 613	187	
прибуток	1201	8 514	48 614	26 001	48 614	22 613	187	
збиток	1202	(-)	(-)	(-)	(-)	-	-	
Усього доходів	1210	312 393	441 035	349 301	441 035	91 734	126	
Усього витрат	1220	(303 879)	(392 421)	(323 300)	(392 421)	69 121	121	
Неконтрольована частка	1230	-	-	-	-	-	-	
Розрахунок показника EBITDA								
Фінансовий результат від операційної діяльності, рядок 1100	1300	12 570	58 414	31 956	58 414	26 458	183	
плюс амортизація, рядок 1430	1301	43 060	40 841	41 262	40 841	-421	99	
мінус операційні доходи від курсових різниць, рядок 1071	1302	28 421	13 520	-	13 520	13 520	-	
плюс операційні витрати від курсових різниць, рядок 1081	1303	(6 259)	(5 898)	(-)	(5 898)	5 898	-	
мінус значні нетипові операційні доходи, рядок 1072	1304	-	-	-	-	-	-	
плюс значні нетипові операційні витрати, рядок 1082	1305	(-)	(-)	(-)	(-)	-	-	
EBITDA	1310	33 468	91 633	73 218	91 633	18 415	125	
Елементи операційних витрат								
Матеріальні витрати, у тому числі:	1400	9 519	15 753	13 181	15 753	2 572	120	
витрати на сировину та основні матеріали	1401	4 171	8 954	4 675	8 954	4 279	192	
витрати на паливо та енергію	1402	5 260	6 637	7 374	6 637	-737	90	
Витрати на оплату праці	1410	176 970	235 563	197 343	235 563	38 220	119	
Відрахування на соціальні заходи	1420	38 367	50 068	42 870	50 068	7 198	117	
Амортизація	1430	43 060	40 841	41 262	40 841	-421	99	
Інші операційні витрати	1440	26 716	37 046	22 545	37 046	14 501	164	
Усього	1450	294 632	379 271	317 201	379 271	62 070	120	

Керівник _____ Генеральний директор
(посада)


(підпис)


ЮРІЙ ПОТОКІН
Власне ім'я ПРИЗВИЩЕ

II. Розрахунки з бюджетом

Найменування показника	Код рядка	Факт нарастаючим підсумком з початку року		Звітний період (квартал, рік)			
		минулий рік	поточний рік	план	факт	відхилення, +/-	виконання, %
1	2	3	4	5	6	7	8
Розподіл чистого прибутку							
Чистий фінансовий результат	1200	8 514	48 614	26 001	48 614	22 613	187
Залишок нерозподіленого прибутку (непокритего збитку) на початок звітного періоду	2000	-	-	-	-	-	-
Коригування, зміна облікової політики (розшифрувати)	2005	-	-	-	-	-	-
		-	-	-	-	-	-
Скоригований залишок нерозподіленого прибутку (непокритего збитку) на початок звітного періоду, усього, у тому числі:	2009	-	-	-	-	-	-
Нараховані до сплати відрахування частини чистого прибутку, усього, у тому числі:	2010	-	-	-	-	-	-
державними унітарними підприємствами та їх об'єднаннями до державного бюджету	2011	(-)	(-)	(-)	(-)	-	-
господарськими товариствами, у статутному капіталі яких більше 50 відсотків акцій (часток) належать державі, на виплату дивідендів	2012	(-)	(-)	(-)	(-)	-	-
у тому числі на державну частку	2012/1	(-)	(-)	(-)	(-)	-	-
Перенесено з додаткового капіталу	2020	2 672	-	-	-	-	-
Розвиток виробництва	2030	(7 984)	(43 556)	(18 200)	(43 556)	25 356	239
у тому числі за основними видами діяльності за КВЕД	2031	(7 984)	(43 556)	(18 200)	(43 556)	25 356	239
Дослідження й експериментальні розробки в галузі інших природничих і технічних наук	2031/1	(7 984)	(43 556)	(18 200)	(43 556)	25 356	239
Резервний фонд	2040	(-)	(-)	(-)	(-)	-	-
Інші фонди (розшифрувати)	2050	(1 375)	(5 058)	(7 801)	(5 058)	-2 743	65
витрати відповідно до колективного договору	2050/1	(1 375)	(5 058)	(7 801)	(5 058)	-2 743	65
Інші цілі (розшифрувати)	2060	(1 827)	(-)	(-)	(-)	-	-
податки, збори та обов'язкові платежі	2060/1	(1 827)	(-)	(-)	(-)	-	-
Залишок нерозподіленого прибутку (непокритего збитку) на кінець звітного періоду	2070	-	-	-	-	-	-
Сплата податків, зборів та інших обов'язкових платежів							
Сплата податків та зборів до Державного бюджету України (податкові платежі), усього, у тому числі:	2110	70 172	107 660	85 667	107 660	21 993	126
податок на прибуток підприємств	2111	3 700	7 306	4 434	7 306	2 872	165
ПДВ, що підлягає сплаті до бюджету за підсумками звітного періоду	2112	44 320	71 073	56 959	71 073	14 114	125
ПДВ, що підлягає відшкодуванню з бюджету за підсумками звітного періоду	2113	(-)	(-)	(-)	(-)	-	-
акцизний податок	2114	-	-	-	-	-	-
відрахування частини чистого прибутку державними унітарними підприємствами та їх об'єднаннями	2115	-	-	-	-	-	-
рендна плата за транспортування	2116	-	-	-	-	-	-
рендна плата за користування надрами	2117	-	-	-	-	-	-
податок на доходи фізичних осіб	2118	19 449	25 710	21 312	25 710	4 398	121
інші податки та збори (розшифрувати)	2119	2 703	3 571	2 962	3 571	609	121
військовий збір	2119/1	2 702	3 570	2 960	3 570	610	121
екологічний податок	2119/2	1	1	2	1	-1	50
Сплата податків та зборів до місцевих бюджетів (податкові платежі), усього, у тому числі:	2120	13 409	17 838	14 777	17 838	3 061	121
податок на доходи фізичних осіб	2121	12 966	17 140	14 209	17 140	2 931	121
земельний податок	2122	443	675	568	675	107	119
орендна плата	2123	-	-	-	-	-	-
інші податки та збори (розшифрувати)	2124	-	23	-	23	23	-
податок на прибуток іноземних юридичних осіб (орендна плата за обладнання)	2124/1	-	23	-	23	23	-
Інші податки, збори та платежі на користь держави, усього, у тому числі:	2130	37 761	50 162	42 870	50 162	7 292	117
відрахування частини чистого прибутку господарськими товариствами, у статутному капіталі яких більше 50 відсотків акцій (часток) належать державі, на виплату дивідендів на державну частку	2131	-	-	-	-	-	-
митні платежі	2132	-	-	-	-	-	-
єдиний внесок на загальнообов'язкове державне соціальне страхування	2133	37 761	50 162	42 870	50 162	7 292	117

інші податки, збори та платежі (розшифрувати)	2134	-	-	-	-	-	-
Погашення податкового боргу, усього, у тому числі:	2140	-	-	-	-	-	-
погашення реструктуризованих та відстрочених сум, що підлягають сплаті в поточному році до бюджетів та державних цільових фондів	2141	-	-	-	-	-	-
інші (штрафи, пені, неустойки) (розшифрувати)	2142	-	-	-	-	-	-
Усього виплат на користь держави	2200	121 342	175 660	143 314	175 660	32 346	123

Керівник _____
Генеральний директор
(посада)


(підпис)

_____ **ЮРІЙ ПОТОКІН**
Власне ім'я ПРІЗВИЩЕ

Інші витрачання (розшифрувати)	3170	(17 607)	(21 313)	(12 448)	(21 313)	8 865	171
відрахування профспілкам	3170/1	(1 541)	(1 831)	(1 381)	(1 831)	450	133
курсові різниці	3170/2	(7 877)	(8 154)	(-)	(8 154)	8 154	-
інші	3170/3	(1 521)	(2 609)	(600)	(2 609)	2 009	435
виплата лікарняних	3170/4	(2 832)	(2 454)	(4 490)	(2 454)	-2 036	55
інші витрати (в т.ч. відрядження)	3170/5	(3 610)	(5 884)	(4 077)	(5 884)	1 807	144
страхування майна	3170/6	(-)	(-)	(1 300)	(-)	-1 300	-
медичне страхування працівників	3170/7	(-)	(381)	(600)	(381)	219	64
оперативні курсові різниці	3170/8	(226)	(-)	(-)	(-)	-	-
Чистий рух коштів від операційної діяльності	3195	40 960	91 852	45 796	91 852	46 056	201
II. Рух коштів у результаті інвестиційної діяльності							
Надходження грошових коштів від інвестиційної діяльності	3200	-	-	-	-	-	-
Надходження від реалізації фінансових інвестицій, у тому числі:	3210	-	-	-	-	-	-
надходження від продажу акцій та облігацій	3215	-	-	-	-	-	-
Надходження від реалізації необоротних активів	3220	-	-	-	-	-	-
Надходження від отриманих відсотків	3225	-	-	-	-	-	-
Надходження дивідендів	3230	-	-	-	-	-	-
Надходження від деривативів	3235	-	-	-	-	-	-
Інші надходження (розшифрувати)	3240	-	-	-	-	-	-
		-	-	-	-	-	-
Витрачання грошових коштів від інвестиційної діяльності	3255	(24 871)	(23 924)	(51 318)	(23 924)	-27 394	47
Витрачання на придбання фінансових інвестицій, у тому числі:	3260	(-)	(-)	(-)	(-)	-	-
витрачання на придбання акцій та облігацій	3265	(-)	(-)	(-)	(-)	-	-
Витрачання на придбання необоротних активів, у тому числі:	3270	(24 094)	(20 411)	(42 016)	(20 411)	-21 605	49
придбання (створення) основних засобів (розшифрувати)	3271	(23 775)	(19 402)	(37 616)	(19 402)	-18 214	52
Виробниче обладнання	3271/1	(23 446)	(18 355)	(36 650)	(18 355)	-18 295	50
інші матеріальні активи	3271/2	(329)	(1 047)	(966)	(1 047)	81	108
капітальне будівництво (розшифрувати)	3272	(-)	(-)	(-)	(-)	-	-
		(-)	(-)	(-)	(-)	-	-
придбання (створення) нематеріальних активів (розшифрувати)	3273	(319)	(1 009)	(4 400)	(1 009)	-3 391	23
програмне забезпечення	3273/1	(319)	(1 009)	(4 400)	(1 009)	-3 391	23
інші необоротні активи (розшифрувати)	3274	(-)	(-)	(-)	(-)	-	-
		(-)	(-)	(-)	(-)	-	-
Виплати за деривативами	3280	(-)	(-)	(-)	(-)	-	-
Інші платежі (розшифрувати)	3290	(777)	(3 513)	(9 302)	(3 513)	-5 789	38
модернізація, модифікація (добудова, дообладнання, реконструкція) основних засобів	3290/1	(777)	(3 513)	(9 302)	(3 513)	-5 789	38
Чистий рух коштів від інвестиційної діяльності	3295	(24 871)	(23 924)	(51 318)	-23 924	27 394	47
III. Рух коштів у результаті фінансової діяльності							
Надходження грошових коштів від фінансової діяльності	3300	-	-	-	-	-	-
Надходження від власного капіталу	3305	-	-	-	-	-	-
Отримання коштів за довгостроковими зобов'язаннями, у тому числі:	3310	-	-	-	-	-	-
кредити	3311	-	-	-	-	-	-
позики	3312	-	-	-	-	-	-
облігації	3313	-	-	-	-	-	-
Інші надходження (розшифрувати)	3320	-	-	-	-	-	-
повернення фінансової допомоги	3320/1	-	-	-	-	-	-
Витрачання грошових коштів від фінансової діяльності	3330	(670)	(-)	(-)	(-)	-	-
Витрачання на викуп власних акцій	3335	(-)	(-)	(-)	(-)	-	-
Повернення коштів за довгостроковими зобов'язаннями, у тому числі:	3340	(-)	(-)	(-)	(-)	-	-
кредити	3341	(-)	(-)	(-)	(-)	-	-
позики	3342	(-)	(-)	(-)	(-)	-	-
облігації	3343	(-)	(-)	(-)	(-)	-	-
Сплата дивідендів	3350	(-)	(-)	(-)	(-)	-	-
Витрачання на сплату відсотків	3360	(-)	(-)	(-)	(-)	-	-

III. Рух грошових коштів (за прямим методом)

Найменування показника	Код рядка	Факт нарастаючим підсумком з початку року		Звітний період (квартал, рік)			
		минулий рік	поточний рік	план	факт	відхилення, +/-	виконання, %
1	2	3	4	5	6	7	8
I. Рух коштів у результаті операційної діяльності							
Находження грошових коштів від операційної діяльності	3000	349 397	519 431	392 118	519 431	127 313	132
Виручка від реалізації продукції (товарів, робіт, послуг)	3010	296 886	472 079	376 263	472 079	95 816	125
Повернення податків і зборів, у тому числі:							
податку на додану вартість	3020	-	-	-	-	-	-
Цільове фінансування, у тому числі:							
бюджетне фінансування	3030	-	-	-	-	-	-
інші надходження (розшифрувати)	3040	5 245	4 459	8 055	4 459	-3 596	55
вшкодування відпусток з фонду ЧАЕС	3041	-	-	-	-	-	-
кошти на виплату лікарняних	3042	5 245	4 459	6 174	4 459	-1 715	72
державна програма КПКВК 1201220	3042/1	26	9	-	9	9	-
Находження авансів від покупців і замовників	3042/2	3 330	2 925	4 490	2 925	-1 565	65
Отримання коштів за короткостроковими зобов'язаннями, у тому числі:	3042/3	1 889	1 525	1 684	1 525	-159	91
кредити	3050	9 194	16 167	6 000	16 167	10 167	269
позики	3060	-	-	-	-	-	-
облігації	3061	-	-	-	-	-	-
інші надходження (розшифрувати)	3062	-	-	-	-	-	-
надходження відсотків по залишках на поточних рахунках	3063	-	-	-	-	-	-
інші надходження	3070	38 072	26 726	1 800	26 726	24 926	1 485
перерахунок курсових різниць	3070/1	1 855	3 031	1 800	3 031	1 231	168
визнані суми штрафів, пені, неустойок та інших санкцій за порушення господарських договорів	3070/2	2 759	5 715	-	5 715	5 715	-
корегування резерву сумнівних боргів	3070/3	33 437	16 814	-	16 814	16 814	-
доходи від реалізації валют	3070/4	-	85	-	85	85	-
	3070/5	-	1 081	-	1 081	1 081	-
	3070/6	21	-	-	-	-	-
Витрачання грошових коштів від операційної діяльності	3100	(308 437)	(427 579)	(346 322)	(427 579)	81 257	123
Розрахунки за продукцію (товари, роботи та послуги)	3110	(28 232)	(41 951)	(31 698)	(41 951)	10 253	132
Розрахунки з оплати праці	3120	(138 330)	(188 655)	(158 862)	(188 655)	29 793	119
Відрахування на соціальні заходи	3130	(37 761)	(50 162)	(42 870)	(50 162)	7 292	117
Повернення коштів за короткостроковими зобов'язаннями, у тому числі:							
кредити	3140	(-)	(-)	(-)	(-)	-	-
позики	3141	(-)	(-)	(-)	(-)	-	-
облігації	3142	(-)	(-)	(-)	(-)	-	-
Зобов'язання з податків, зборів та інших обов'язкових платежів, у тому числі:	3143	(-)	(-)	(-)	(-)	-	-
податок на прибуток підприємств	3150	(86 507)	(125 498)	(100 444)	(125 498)	25 054	125
податок на додану вартість	3151	(3 700)	(7 306)	(4 434)	(7 306)	2 872	165
акцизний податок	3152	(44 320)	(71 073)	(56 959)	(71 073)	14 114	125
рентна плата	3153	(-)	(-)	(-)	(-)	-	-
податок на доходи фізичних осіб	3154	(-)	(-)	(-)	(-)	-	-
інші зобов'язання з податків і зборів (розшифрувати)	3155	(32 415)	(42 850)	(35 521)	(42 850)	7 329	121
відрахування частини чистого прибутку державними унітарними підприємствами та їх об'єднаннями	3156	(-)	(-)	(-)	(-)	-	-
відрахування частини чистого прибутку господарськими товариствами, у статутному капіталі яких більше 50 відсотків акцій (часток) належать державі, на виплату дивідендів на державну частку	3156/1	(-)	(-)	(-)	(-)	-	-
інші платежі (розшифрувати)	3156/2	(-)	(-)	(-)	(-)	-	-
військовий збір	3157	(6 072)	(4 269)	(3 530)	(4 269)	739	121
податок на землю	3157/1	(2 702)	(3 570)	(2 960)	(3 570)	610	121
податок на прибуток іноземних юридичних осіб (орендна плата за обладнання)	3157/2	(443)	(675)	(568)	(675)	107	119
екологічний податок	3157/3	(2 926)	(-)	(-)	(-)	-	-
інші податки та збори	3157/4	(1)	(1)	(2)	(1)	-1	50
Повернення коштів до бюджету	3157/5	(-)	(23)	(-)	(23)	23	-
	3160	(-)	(-)	(-)	(-)	-	-

Витрачення на сплату заборгованості з фінансової оренди	3370	(-)	(-)	(-)	(-)	-	-
Інші платежі (розшифрувати)	3380	(670)	(-)	(-)	(-)	-	-
повернення фінансової допомоги	3380/1	(670)	(-)	(-)	(-)	-	-
Чистий рух коштів від фінансової діяльності	3395	(670)	-	-	-	-	-
Чистий рух грошових коштів за звітний період	3400	15 419	67 928	(5 522)	67 928	73 450	-1 230
Залишок коштів на початок періоду	3405	159 030	174 449	149 160	174 449	25 289	117
Вплив зміни валютних курсів на залишок коштів	3410	-	-	-	-	-	-
Залишок коштів на кінець періоду	3415	174 449	242 377	143 638	242 377	98 739	169

Керівник _____
Генеральний директор
(посада)


(підпис)

_____ **ЮРІЙ ПОТОКІН**
Власне ім'я ПРІЗВИЩЕ

IV. Капітальні інвестиції

Найменування показника	Код рядка	Факт нарастаючим підсумком з початку року		Звітний період (квартал, рік)			
		минулий рік	поточний рік	план	факт	відхилення, +/-	виконання, %
		3	4	5	6	7	8
1	2	3	4	5	6	7	8
Капітальні інвестиції, усього, у тому числі:	4000	25 210	18 858	43 532	18 858	-24 674	43
капітальне будівництво	4010	-	-	-	-	-	-
придбання (виготовлення) основних засобів	4020	22 727	12 428	30 541	12 428	-18 113	41
придбання (виготовлення) інших необоротних матеріальних активів	4030	649	1 377	839	1 377	538	164
придбання (створення) нематеріальних активів	4040	535	1 225	4 400	1 225	-3 175	28
модернізація, модифікація (добудова, дообладнання, реконструкція) основних засобів	4050	1 299	3 828	7 752	3 828	-3 924	49
капітальний ремонт	4060	-	-	-	-	-	-

Керівник _____ Генеральний директор
(посада)



(підпис)

ЮРІЙ ПОТОКІН
Власне ім'я ПРІЗВИЩЕ

V. Інформація щодо отримання та повернення залучених коштів

Зобов'язання	Заборгованість за кредитами на початок 2023 року			Отримано залучених коштів за звітний період		Повернено залучених коштів за звітний період								Заборгованість за кредитами на кінець 2023 року				
	Усього	у тому числі:		план	факт	сума основного боргу		відсотки, нараховані протягом року		відсотки сплачені		курсові різниці (сума основного боргу) (+/-)		курсові різниці (відсотки) (+/-)		Усього	у тому числі:	
		сума основного боргу	відсотки нараховані			план	факт	план	факт	план	факт	план	факт	план	факт		сума основного боргу	відсотки нараховані
		план	факт															
Довгострокові зобов'язання, усього, у тому числі:	-	-	-	-	(-)	(-)	-	-	(-)	(-)	-	-	-	-	-	-	-	-
	-	-	-	-	(-)	(-)	-	-	(-)	(-)	-	-	-	-	-	-	-	-
Короткострокові зобов'язання, усього, у тому числі:	-	-	-	-	(-)	(-)	-	-	(-)	(-)	-	-	-	-	-	-	-	-
	-	-	-	-	(-)	(-)	-	-	(-)	(-)	-	-	-	-	-	-	-	-
Інші фінансові зобов'язання, усього, у тому числі:	-	-	-	-	(-)	(-)	-	-	(-)	(-)	-	-	-	-	-	-	-	-
	-	-	-	-	(-)	(-)	-	-	(-)	(-)	-	-	-	-	-	-	-	-
Усього	-	-	-	-	(-)	(-)	-	-	(-)	(-)	-	-	-	-	-	-	-	-

Керівник _____ Генеральний директор
(посада)


(підпис)

ЮРІЙ ПОТОКІН
Власне ім'я ПРІЗВИЩЕ


VI. Джерела капітальних інвестицій

№ з/п	Найменування об'єкта	Залучення кредитних коштів				Бюджетне фінансування				Власні кошти (розшифрувати)				Інші джерела (розшифрувати)				Усього				
		план	факт	відхилення +/-	виконання %	план	факт	відхилення +/-	виконання %	план	факт	відхилення +/-	виконання %	план	факт	відхилення +/-	виконання %	план	факт	відхилення +/-	виконання %	
1	капітальне будівництво	-	-	-	-	-	-	-	-	-	-	-	-	-	-	-	-	-	-	-	-	-
2	придбання (виготовлення) основних засобів (розшифрувати)	-	-	-	-	-	-	-	-	30 541	12 428	-18 113	41	-	-	-	-	30 541	12 428	-18 113	41	-
2.1	машини та обладнання вартістю понад 50 тис. грн.	-	-	-	-	-	-	-	-	21 511	10 723	-10 788	50	-	-	-	-	21 511	10 723	-10 788	50	-
2.2	автомобілі	-	-	-	-	-	-	-	-	5 703	-	-5 703	-	-	-	-	-	5 703	-	-5 703	-	-
2.3	компютери та побутова техніка	-	-	-	-	-	-	-	-	3 166	1 509	-1 657	48	-	-	-	-	3 166	1 509	-1 657	48	-
2.4	інші	-	-	-	-	-	-	-	-	161	196	35	122	-	-	-	-	161	196	35	122	-
3	придбання (виготовлення) інших необоротних матеріальних активів	-	-	-	-	-	-	-	-	839	1 377	538	164	-	-	-	-	839	1 377	538	164	-
4	придбання (створення) нематеріальних активів (розшифрувати про ліцензійне програмне забезпечення)	-	-	-	-	-	-	-	-	4 400	1 225	-3 175	28	-	-	-	-	4 400	1 225	-3 175	28	-
4.1	програмне забезпечення	-	-	-	-	-	-	-	-	4 400	1 176	-3 224	27	-	-	-	-	4 400	1 176	-3 224	27	-
5	модернізація, модифікація (добудова, дообладнання, реконструкція) (розшифрувати)	-	-	-	-	-	-	-	-	7 752	3 828	-3 924	49	-	-	-	-	7 752	3 828	-3 924	49	-
5.1	модернізація будівель	-	-	-	-	-	-	-	-	3 964	655	-3 309	17	-	-	-	-	3 964	655	-3 309	17	-
5.2	модернізація обладнання	-	-	-	-	-	-	-	-	3 788	3 173	-615	84	-	-	-	-	3 788	3 173	-615	84	-
6	капітальний ремонт	-	-	-	-	-	-	-	-	-	-	-	-	-	-	-	-	-	-	-	-	-
Усього		-	-	-	-	-	-	-	-	-	-	-	-	-	-	-	-	-	-	-	-	-
Відсоток		-	-	-	-	-	-	-	-	43 532	18 858	-24 674	43	-	-	-	-	43 532	18 858	-24 674	43	-
		-	-	-	-	-	-	-	-	100	100	-	-	-	-	-	-	100	100	-	-	-

VII. Капітальне будівництво (рядок 4010 таблиці IV)

№ з/п	Найменування об'єкта	Рік початку і закінчення будівництва	Загальна конторисна вартість	Первісна балансова вартість введених потужностей на початок планового року	Незавершене будівництво на початок звітного періоду	Звітний період (квартал, рік)			Інформація щодо проектно-кошторисної документації (стан розроблення, затвердження, у разі затвердження зазначити орган, яким затверджено, та відповідний документ)	Документ, яким затверджено титул будови, із зазначенням суб'єкта управління, який його погодив		
						освоєння капітальних вкладень	фінансування капітальних інвестицій (оплата грошовими коштами), усього	у тому числі				
								власні кошти			кредитні кошти	інші джерела (зазначити джерело)
1	2	3	4	5	6	7	8	9	10	11	12	13
1			-	-	-	-	-	-	-	-	-	-
Усього			-	-	-	-	-	-	-	-	-	-

Керівник: _____
Генеральний директор
(посада)


(підпис)

ЮРІЙ ПОТОКІН
Власне ім'я ПРІЗВИЩЕ

ДЕРЖАВНЕ ПІДПРИЄМСТВО "
ВСЕУКРАЇНСЬКИЙ ДЕРЖАВНИЙ НАУКОВО-
ВИРОБНИЧИЙ ЦЕНТР
СТАНДАРТИЗАЦІЇ, МЕТРОЛОГІЇ, СЕРТИФІКАЦІЇ
ТА ЗАХИСТУ ПРАВ СПОЖИВАЧІВ"

Звіт до інвестиційного плану "

" на 2023 рік

Тис.грн.

№ з/п	Спрямування коштів у розрізі напрямків використання (придбання основних засобів, реконструкція, будівництво тощо)	Плановий показник			Фактичний показник			Відхилення	
		орієнт. к-ть	орієнт. ціна за одиницю	Усього	орієнт. к-ть	орієнт. ціна за одиницю	Усього	відхилення (+ -)	виконання (%)
1	2	3	4	5	6	7	8	9	10
1	капітальне будівництво	x	x	-	x	x	-	-	-
2	придбання (виготовлення) основних засобів	x	x	30 541,0	x	x	12 428,0	-18 113,0	40,7
2.1	машини та обладнання вартістю понад 50 тис. грн.	21	x	21 511,0	11	x	10 723,0	-10 788,0	49,8
2.2	автотранспорт	7	x	5 703,0	-	x	-	-5 703,0	-
2.3	комп'ютерна та побутова техніка (без розшифровки)	103	x	3 166,0	51	x	1 509,0	-1 657,0	47,7
2.4	меблі (без розшифровки)	-	x	-	27	x	43,0	43,0	-
2.5	інше (без розшифровки)	x	x	161,0	x	x	153,0	-8,0	95,0
3	придбання (виготовлення) інших необоротних матеріальних активів	x	x	839,0	x	x	1 377,0	538,0	164,1
3.1	обладнання (без розшифровки)	x	x	439,0	x	x	355,0	-84,0	80,9
3.2	комп'ютерна та побутова техніка (без розшифровки)	x	x	400,0	x	x	814,0	414,0	203,5
3.3	меблі (без розшифровки)	x	x	-	x	x	62,0	62,0	-
3.4	інше (без розшифровки)	x	x	-	x	x	146,0	146,0	-
4	придбання (виготовлення) нематеріальних активів	x	x	4 400,0	x	x	1 225,0	-3 175,0	27,8
4.1	в тому числі програмне забезпечення	x	x	4 400,0	x	x	1 176,0	-3 224,0	26,7
5	модернізація, модифікація (добудова, дообладнання, реконструкція) основних засобів	x	x	7 752,0	x	x	3 828,0	-3 924,0	49,4
6	капітальний ремонт	-	x	-	-	x	-	-	-
	Всього	131	x	43 532,0	89	x	18 858,0	-24 674,0	43,3

Директор

ЮРІЙ ПОТОКІН

Головний бухгалтер

ЛЮДМИЛА СЕВРУК

Інформація
Міністерство економіки України
(назва суб'єкту управління об'єктами державної власності)
щодо кількості підприємств державного сектору економіки за 2023 р.

Назва	Загальна кількість підприємств*	у тому числі:	Кількість підприємств, яким затверджено фінансові плани на поточний рік	із них, кількість підприємств, що працювали:			Кількість підприємств, які не виконали фінансові плани за показником "Фінансовий результат до оподаткування" (за рядком 1170)	Кількість розірваних контрактів з керівниками підприємств у звітному періоді
		кількість працюючих підприємств**		прибутково (за рядком 1201)	збитково (за рядком 1202)	на межі беззбитковості (за рядками 1201 прибуток -0, 1202 збиток -0)***		
1	2	3	4	5	6	7	8	9
Підприємства державного сектору економіки, що знаходяться у сфері управління усього, у тому числі:	1	1	1	1	-	-	-	1
підприємства, що є суб'єктами природних монополій	-	-	-	-	-	-	-	-
підприємства, плановий розрахунковий обсяг чистого прибутку яких перевищує 50 млн. гривень	-	-	-	-	-	-	-	-
підприємства, уповноваженим органом управління яких є Кабінет Міністрів України	-	-	-	-	-	-	-	-

Примітка:

* графа 2 загальна кількість підприємств повинна відповідати кількості, яка обліковується у Єдиному реєстрі об'єктів державної власності та Реєстрі корпоративних прав держави (тобто відповідати інформації, що надається Фонду державного майна України), а також співпадати з кількістю підприємств, щодо яких проводиться єдиний моніторинг ефективності управління об'єктами державної власності на виконання постанови Кабінету Міністрів України від 19.06.2007 № 832 та наказу Мінекономрозвитку від 15.03.2013 № 253;

** графа 3 кількість працюючих підприємств повинна співпадати з кількістю підприємств, щодо яких проводиться єдиний моніторинг ефективності управління об'єктами державної власності на виконання постанови Кабінету Міністрів України від 19.06.2007 № 832 та наказу Мінекономрозвитку від 15.03.2013 № 253, а також повинна дорівнювати сумі даних граф: 5, 6, 7 та кількості зазначеної у графі 1 додатку 4. У разі, якщо дані не співпадають необхідно вказати причину;

*** графа 8 заповнюється підприємствами, які одержали прибуток менший, ніж планували за рядком 1170 фінансового плану.

Керівник

Генеральний директор

(посада)


(підпис)

ЮРІЙ ПОТОКІН

(прізвище, ініціали)

Інформація

Міністерство економіки України

(назва суб'єкту управління об'єктами державної власності)

СТОВОСНО ВЖИТТЯ ЗАХОДІВ ЩОДО СКОРОЧЕННЯ КІЛЬКОСТІ ПЛАНОВО-ЗБИТКОВИХ ПІДПРИЄМСТВ ТА ПІДПРИЄМСТВ,
що працювали збитково у Рік 2023 р.

№ п/п	ЄДРПОУ	Назва підприємства	Сума чистого фінансового результату (збиток), рядок 1200 (тис. гривень)		Причини збитковості та збільшення суми чистого збитку	Дата та номер документа органу виконавчої влади, яким затверджені заходи	Заходи	Кінцевий термін виконання заходу	Економічний ефект	
			за Рік 2022	за Рік 2023					очікуваний	отриманий
1	2	3	4	5	6	7	8	9	10	11
1	02568182	ДЕРЖАВНЕ ПІДПРИЄМСТВО "ВСЕУКРАЇНСЬКИЙ ДЕРЖАВНИЙ НАУКОВО-ВИРОБНИЧИЙ ЦЕНТР СТАНДАРТИЗАЦІЇ, МЕТРОЛОГІЇ, СЕРТИФІКАЦІЇ ТА ЗАХИСТУ ПРАВ СПОЖИВАЧІВ"	-	-	-	-	-	-	-	-
Всього:			-	-	X	X	X	X	X	X

Керівник

Генеральний директор

(посада)


(підпис)

ЮРІЙ ПОТОКІН

(прізвище, ініціали)

Інформація станом на 31.12.2023 р. (квартал, рік)
 щодо стану затвердження фінансових планів на 2023 та 2024 роки підприємств державного сектору економіки, що належать до сфери управління
 Міністерство економіки України
 (назва суб'єкту управління об'єктами державної власності)

Підприємства державного сектору економіки, що знаходяться у сфері управління	Загальна кількість підприємств*	у тому числі:		Кількість підприємств, яким не затверджено фінансові плани на 2023 рік			Кількість розірваних контрактів з керівниками підприємств у 2023 році		Кількість підприємств, яким затверджено фінансові плани на 2024 рік	Кількість підприємств, яким не затверджено фінансові плани на 2024 рік			Причини незатвердження фінансових планів	
		кількість працюючих підприємств**	Кількість підприємств, яким затверджено фінансові плани на 2023 рік	всього	з них:		всього	у тому числі за несвоєчасне затвердження фінансових планів		всього	з них:		на 2023 рік	на 2024 рік
					підприємства, щодо яких порушено справу про банкрутство, знаходяться у стадії розпорядження майном, санації, ліквідації тощо	підприємства, що розташовані в зоні бойових дій або тимчасово окупованій території					підприємства, щодо яких порушено справу про банкрутство, знаходяться у стадії розпорядження майном, санації, ліквідації тощо	підприємства, що розташовані в зоні бойових дій або тимчасово окупованій території		
1	2	3	4	5	6	7	8	9	10	11	12	13	14	15
ДЕРЖАВНЕ ПІДПРИЄМСТВО "ВСЕУКРАЇНСЬКИЙ ДЕРЖАВНИЙ НАУКОВО-ВИРОБНИЧИЙ ЦЕНТР СТАНДАРТИЗАЦІЇ, МЕТРОЛОГІЇ, СЕРТИФІКАЦІЇ ТА ЗАХИСТУ ПРАВ СПОЖИВАЧІВ"	1	1	1	-	-	-	1	-	1	-	-	-	-	-

Примітка:

Перелік підприємств державного сектору економіки, що належать до сфери управління
Міністерство економіки України
(назва суб'єкту управління об'єктами державної власності)

№ п/п	Код ЄДРПОУ	Повне найменування суб'єкта господарювання	Працюючі (навпроти найменування проставити цифру 1)	у тому числі:		Підприємства, які розташовані в зоні проведення АТО та на тимчасово окупованій території АР Крим (навпроти найменування проставити цифру 1)	Причини нездійснення господарської діяльності/неподання звіту про виконання фінансового плану (вказати причини нездійснення господарської діяльності/неподання звіту про виконання фінансового плану)
				не звітують (навпроти найменування проставити цифру 1)	Непрацюючі (навпроти найменування проставити цифру 1)		
1	2	3	4	5	6	7	8
1	02568182	ДЕРЖАВНЕ ПІДПРИЄМСТВО "ВСЕУКРАЇНСЬКИЙ ДЕРЖАВНИЙ НАУКОВО-ВИРОБНИЧИЙ ЦЕНТР СТАНДАРТИЗАЦІЇ, МЕТРОЛОГІЇ, СЕРТИФІКАЦІЇ ТА ЗАХИСТУ ПРАВ СПОЖИВАЧІВ"	1	-	-	-	-
Усього*:			1	-	-	-	X

Примітка:

* Загальна кількість підприємств у графах 4, 6 і 7 має дорівнювати загальній кількості підприємств, зазначеній у графі 2 додатків 1 та 3.

Керівник

Генеральний директор

(посада)



(підпис)

ЮРІЙ ПОТОКІН

(прізвище, ініціали)

Додаток 2

до Методичних рекомендацій застосування критеріїв визначення ефективності управління об'єктами державної власності (у редакції наказу Мінекономіки від 14.04.2021 № 767)

ЗАГАЛЬНА ІНФОРМАЦІЯ
про суб'єкти господарювання, що належать до сфери управління
Міністерство економіки України
за _____ Рік 2023 _____ (період, рік)

N	Повне найменування суб'єкта господарювання*	Код за ЄДРПОУ	Основний код виду економічної діяльності (КВЕД)	Код території (КОАТУУ)	Код організаційно-правової форми господарювання (КОПФГ)	Місцезнаходження (адреса) суб'єкта господарювання	Розмір державної частки (щодо господарських товариств), відсотків	Статус підприємства (позначення)**	Загальна кількість, одиниць				Земельна ділянка, гектарів			Примітка****
									працюючі (П)/непрацюючі (НП)/інформація відсутня (ІВ)	перебувають у процедурі банкрутства***	перебувають у стані реорганізації за рішенням органу****	перебувають у стані ліквідації за рішенням органу****	перебуває у власності	перебуває у користуванні	орендована	
1	2	3	4	5	6	7	8	9	10	11	12	13	14	15	16	17
	Усього щодо суб'єкта управління (1 + 2), у тому числі за групами підприємств:	x	x	x	x	x	x	x	-	x	x	x	-	4,2000	-	x
1	державні підприємства - усього, у тому числі щодо окремих підприємств:	x	x	x	x	x	x	x	-				-	4,2000	-	x
1.1	ДЕРЖАВНЕ ПІДПРИЄМСТВО "ВСЕУКРАЇНСЬКИЙ ДЕРЖАВНИЙ НАУКОВО-ВИРОБНИЧИЙ ЦЕНТР СТАНДАРТИЗАЦІЇ, МЕТРОЛОГІЇ, СЕРТИФІКАЦІЇ ТА ЗАХИСТУ ПРАВ СПОЖИВАЧІВ"	02568182	72.19	8036100000	140	вулиця МЕТРОЛОГІЧНА, буд. 4, м. КИЇВ, 03143, Україна	-	С	П	-	-	-	-	4,2000	-	-
2	господарські товариства з державною часткою понад 50 відсотків - усього, у тому числі щодо окремих підприємств:	x	x	x	x	x	x	x	-				-	-	-	x
2.1	-	-	-	-	-	-	-	-	-	-	-	-	-	-	-	-

* Наводиться повний перелік суб'єктів господарювання, що належать до сфери управління органу, згідно з Єдиним реєстром об'єктів державної власності Фонду державного майна (у разі якщо суб'єкт господарювання не звітує органу, у графі 10 вказується "інформація відсутня", а в графі 17 - причини відсутності інформації).

** С - стратегічно важливі підприємства; М - підприємства-монополісти; 50 - природні монополісти, підприємства, плановий розрахунковий обсяг чистого прибутку яких перевищує 50 млн. гривень; НЄП - підприємства, що не підлягають приватизації; МП - малі підприємства. Характеристики статусу підприємства наводяться через кому.

*** РМ - розпорядження майном, С - санація, Л - ліквідація.

**** Дата прийняття рішення про реорганізацію (ліквідацію), номер нормативного документа.

***** Для суб'єктів господарювання:

створених у звітному періоді зазначається дата та номер розпорядчого документа;

переданих до іншого суб'єкта управління зазначається дата та номер розпорядчого документа; акта приймання-передачі (за наявності);

розташованих на тимчасово окупованих територіях у Донецькій і Луганській областях та тимчасово окупованій території Автономної Республіки Крим і м. Севастополя - зазначається «ООС» та «АР Крим» відповідно; що входять до складу господарського об'єднання - зазначається про те, що суб'єкт господарювання входить до складу господарського об'єднання (найменування та код згідно з ЄДРПОУ).

Згенерований документ  Юрій ПОТОКІН

Додаток 3

до Методичних рекомендацій застосування критеріїв визначення ефективності управління об'єктами державної власності (у редакції наказу Мінекономіки від 14.04.2021 № 767)

СОЦІАЛЬНО-ЕКОНОМІЧНІ ПОКАЗНИКИ
діяльності суб'єктів господарювання, що належать до сфери управління
Міністерство економіки України
за _____ Рік 2023 _____ (період, рік)

N	Повне найменування суб'єкта господарювання*	Код за ЄДРПОУ	Середньооблікова кількість штатних працівників, осіб			Середньомісячна заробітна плата, гривень*			Сума заборгованості з виплати заробітної плати, тис. гривень		
			за звітний період (форма № 1-ПВ (місячна), рядок 1040, графа 1)	за відповідний період минулого року (форма № 1-ПВ (місячна), рядок 1040, графа 1)	темп зміни (графа 4 x 100 / графа 5)	за звітний період (форма № 1-ПВ (місячна), рядок 1070, графа 1 / рядок 1040, графа 1 X 1000)	за відповідний період минулого року (форма № 1-ПВ (місячна), рядок 1070, графа 1 / рядок 1040, графа 1 X 1000)	темп зміни (графа 7 x 100 / графа 8)	за звітний період (форма № 3-борг (місячна), рядок 2010, графа 1**)	за відповідний період минулого року (форма № 3-борг (місячна), рядок 2010, графа 1***)	темп зміни (графа 10 x 100 / графа 11)
1	2	3	4	5	6	7	8	9	10	11	12
	Усього щодо суб'єкта управління (1 + 2), у тому числі за групами підприємств:		-	-	-	-	-	-	-	-	-
1	державні підприємства - усього, у тому числі щодо окремих підприємств:		-	-	-	-	-	-	-	-	-
1.1	ДЕРЖАВНЕ ПІДПРИЄМСТВО " ВСЕУКРАЇНСЬКИЙ ДЕРЖАВНИЙ НАУКОВО-ВИРОБНИЧИЙ ЦЕНТР СТАНДАРТИЗАЦІЇ, МЕТРОЛОГІЇ, СЕРТИФІКАЦІЇ ТА ЗАХИСТУ ПРАВ СПОЖИВАННЯ "	02568182	658	705	93,3	30 000,0	19 699,5	152,3	-	-	-
2	господарські товариства з державною часткою понад 50 відсотків - усього, у тому числі щодо окремих підприємств:		-	-	-	-	-	-	-	-	-
2.1	-		-	-	-	-	-	-	-	-	-

* У рядку "Усього" наводиться загальне значення фонду оплати праці всіх підприємств суб'єкта управління, поділене на середньооблікову кількість штатних працівників усіх підприємств. У разі складання квартальної звітності сума ділиться: на 3, на 6, на 9, а річної - на 12. Розрахунки здійснюються у гривнях.

** Застосовується з I кварталу 2021 р.

*** Застосовується з I кварталу 2022 р. У перехідний період (2021 рік) показник розраховується із посиланням на формулу № 1-ПВ (місячна), рядок 2010 графа 1.

Сергій Шевченко директор



Юрій ЛІТЮКІН


Додаток 4

до Методичних рекомендацій застосування критеріїв визначення ефективності управління об'єктами державної власності (у редакції наказу Міністерства економіки від 14.04.2021 № 767)

ПОКАЗНИКИ ВИКОНАННЯ ФІНАНСОВИХ ПЛАНІВ
суб'єктів господарювання, що належать до сфери управління
Міністерство економіки України
за _____ Рік 2023 _____ (період, рік)

№	Повне найменування суб'єкта господарювання*	Код за ЄДРПОУ	Затверджено (погоджено) фінансових планів, так/ні	Дата затвердження (погодження) фінансового плану	Чистий дохід (виручка) від реалізації продукції			Чистий фінансовий результат			Відрахування частини чистого прибутку до державного бюджету			Відрахування до фонду на виплату дивідендів			Капітальні інвестиції		
					план (звіт про виконання фінансового плану підприємства, рядок 1000)	факт (звіт про виконання фінансового плану підприємства, рядок 1000)	відсоток виконання (графа 7 x100 / графа 6)	план (звіт про виконання фінансового плану підприємства, рядок 1200)	факт (звіт про виконання фінансового плану підприємства, рядок 1200)	відсоток виконання (графа 10 x100 / графа 9)	план (звіт про виконання фінансового плану підприємства, рядок 2115)	факт (звіт про виконання фінансового плану підприємства, рядок 2115)	відсоток виконання (графа 13 x100 / графа 12)	план (звіт про виконання фінансового плану підприємства, рядок 2131)	факт (звіт про виконання фінансового плану підприємства, рядок 2131)	відсоток виконання (графа 16 x100 / графа 15)	план (звіт про виконання фінансового плану підприємства, рядок 4000)	факт (звіт про виконання фінансового плану підприємства, рядок 4000)	відсоток виконання (графа 19 x100 / графа 18)
1	2	3	4	5	6	7	8	9	10	11	12	13	14	15	16	17	18	19	20
	Усього щодо суб'єкта управління (1 + 2), у тому числі за групами підприємств:				337 641,0	405 371,0	120,1	26 001,0	48 614,0	187,0	-	-	-	-	-	-	43 532,0	18 858,0	43,3
1	державні підприємства - усього, у тому числі щодо окремих підприємств:				337 641,0	405 371,0	120,1	26 001,0	48 614,0	187,0	-	-	-	-	-	-	43 532,0	18 858,0	43,3
1.1	ДЕРЖАВНЕ ПІДПРИЄМСТВО " ВСЕ УКРАЇНСЬКИЙ ДЕРЖАВНИЙ НАУКОВО-ВИРОБНИЧИЙ ЦЕНТР СТАНДАРТИЗАЦІЇ, МЕТРОЛОГІЇ, СЕРТИФІКАЦІЇ ТА ЗАХИСТУ ПРАВ СПОЖИВАЧІВ "	02568182	так	20.12.2022	337 641,0	405 371,0	120,1	26 001,0	48 614,0	187,0	-	-	-	-	-	-	43 532,0	18 858,0	43,3
2	господарські товариства з державною часткою понад 50 відсотків - усього, у тому числі щодо окремих підприємств:				-	-	-	-	-	-	-	-	-	-	-	-	-	-	-
2.1	-	-	-	-	-	-	-	-	-	-	-	-	-	-	-	-	-	-	-

* У графах 5, 6, 8, 9, 11, 12, 14, 15, 17 та 18 дані наводяться наростаючим підсумком (тобто сума відповідних граф фінансових планів підприємства з I кварталу по звітний).



 Сергій ТИЩУК

Додаток 5
до Методичних рекомендацій застосування критеріїв визначення ефективності
управління об'єктами державної власності
(у редакції наказу Мінекономрозвитку від 22.10.2015 N 1331)

ПОКАЗНИКИ
стану активів суб'єктів господарювання, що належать до сфери управління
Міністерство економіки України
за Рік 2023 (період, рік)

(тис. гривень)

N	Повне найменування суб'єкта господарювання	Код за ЄДРПОУ	Загальна вартість активів		Первісна вартість основних засобів		Знос основних засобів		Оборотні активи		Власний капітал		Дебіторська заборгованість		Кредиторська заборгованість			
			на початок звітного періоду (форма N1, рядок1300, графа 3)	на кінець звітного періоду (форма N1, рядок1300, графа 4)	на початок звітного періоду (форма N1, рядок1011, графа 3)	на кінець звітного періоду (форма N1, рядок1011, графа 4)	на початок звітного періоду (форма N1, рядок1012, графа 3)	на кінець звітного періоду (форма N1, рядок1012, графа 4)	на початок звітного періоду (форма N1, рядок1195, графа 3)	на кінець звітного періоду (форма N1, рядок1195, графа 4)	на початок звітного періоду (форма N1, рядок1495, графа 3)	на кінець звітного періоду (форма N1, рядок1495, графа 4)	на початок звітного періоду (форма N1, рядок 1040+1120+1125+1130+1135+1140+1145+1155, графа 3)	на кінець звітного періоду (форма N1, рядок 1040+1120+1125+1130+1135+1140+1145+1155, графа 4)	усього		у тому числі довгострокові зобов'язання	
															на початок звітного періоду (форма N1, рядок 1510+1515+(1695-1660-1665-1670), графа 3)	на кінець звітного періоду (форма N1, рядок 1510+1515+(1695-1660-1665-1670), графа 4)	на початок звітного періоду (форма N1, рядок 1510+1515, графа 3)	на кінець звітного періоду (форма N1, рядок 1510+1515, графа 4)
1	2	3	4	5	6	7	8	9	10	11	12	13	14	15	16	17	18	19
	Усього щодо суб'єкта управління (1 + 2), у тому числі за групами підприємств:		413 806,0	469 015,0	570 167,0	618 318,0	422 672,0	484 750,0	202 057,0	270 417,0	300 947,0	346 671,0	7 778,0	6 310,0	70 756,0	83 728,0	-	-
1	державні підприємства - усього, у тому числі щодо окремих підприємств:		413 806,0	469 015,0	570 167,0	618 318,0	422 672,0	484 750,0	202 057,0	270 417,0	300 947,0	346 671,0	7 778,0	6 310,0	70 756,0	83 728,0	-	-
1.1	ДЕРЖАВНЕ ПІДПРИЄМСТВО " ВСЕУКРАЇНСЬКИЙ ДЕРЖАВНИЙ НАУКОВО-ВИРОБНИЧИЙ ЦЕНТР СТАНДАРТИЗАЦІЇ, МЕТРОЛОГІЇ, СЕРТИФІКАЦІЇ ТА ЗАХИСТУ ПРАВ СПОЖИВАЧІВ "	02568182	413 806,0	469 015,0	570 167,0	618 318,0	422 672,0	484 750,0	202 057,0	270 417,0	300 947,0	346 671,0	7 778,0	6 310,0	70 756,0	83 728,0	-	-
2	господарські товариства з державною часткою понад 50 відсотків - усього, у тому числі щодо окремих підприємств:		-	-	-	-	-	-	-	-	-	-	-	-	-	-	-	-
2.1	-	-	-	-	-	-	-	-	-	-	-	-	-	-	-	-	-	-

Генеральний директор  Юрій БОЮКІН

Додаток 5.2
до Методичних рекомендацій застосування критеріїв визначення ефективності
управління об'єктами державної власності
(у редакції наказу Мінекономрозвитку від 22.10.2015 N 1331)

**Інформація про кредиторську заборгованість
(за видами та термінами прострочення)**

Назва суб'єкта господарювання

ДЕРЖАВНЕ ПІДПРИЄМСТВО "
ВСЕУКРАЇНСЬКИЙ ДЕРЖАВНИЙ
НАУКОВО-ВИРОБНИЧИЙ ЦЕНТР
СТАНДАРТИЗАЦІЇ, МЕТРОЛОГІЇ, СЕРТИ
ФІКАЦІЇ ТА ЗАХИСТУ ПРАВ
СПОЖИВАЧІВ"

Код за ЄДРПОУ

02568182

Дата заповнення

23.02.2024

(тис. гривень)

Найменування показника	Кредиторська заборгованість на кінець звітної періоду						
	усього	у тому числі прострочена	прострочена менше 30 днів	прострочена 30 - 90 днів	прострочена 90 - 180 днів	прострочена 180 - 360 днів	прострочена більше 360 днів
Заборгованість за комунальні послуги	-	-	-	-	-	-	-
Заборгованість із виплати заробітної плати	13 575,0	-	-	-	-	-	-
Заборгованість зі сплати податків і зборів	21 487,0	-	-	-	-	-	-
Заборгованість перед постачальниками, у тому числі	2 273,0	-	-	-	-	-	-
у національній валюті	2 273,0	-	-	-	-	-	-
в іноземній валюті*	-	-	-	-	-	-	-
Кредити, отримані у вітчизняних банках	-	-	-	-	-	-	-
у національній валюті	-	-	-	-	-	-	-
в іноземній валюті*	-	-	-	-	-	-	-
Кредити, отримані в іноземних банках	-	-	-	-	-	-	-
у національній валюті	-	-	-	-	-	-	-
в іноземній валюті*	-	-	-	-	-	-	-

Додаток 6

до Методичних рекомендацій застосування критеріїв визначення ефективності управління об'єктами державної власності
(у редакції наказу Мінекономрозвитку від 22.10.2015 N 1331)

ПОКАЗНИКИ
фінансово-господарської діяльності суб'єктів господарювання, що належать до сфери управління
Міністерство економіки України
за _____ Рік 2023 _____ (період, рік)

N	Повне найменування суб'єкта господарювання	Код за ЄДРПОУ	Чистий дохід (виручка) від реалізації продукції (товарів, робіт, послуг)		Собівартість реалізованої продукції (товарів, робіт, послуг)		Валовий прибуток (збиток)		Чистий фінансовий результат	
			за звітний період (форма № 2, рядок 2000, графа 3)	за відповідний період минулого року (форма № 2, рядок 2000, графа 4)	за звітний період (форма № 2, рядок 2050, графа 3)	за відповідний період минулого року (форма № 2, рядок 2050, графа 4)	за звітний період (форма № 2, рядок 2090 (2095), графа 3)	за відповідний період минулого року (форма № 2, рядок 2090 (2095), графа 4)	за звітний період (форма № 2, рядок 2350 (2355), графа 3)	за відповідний період минулого року (форма № 2, рядок 2350 (2355), графа 4)
1	2	3	4	5	6	7	8	9	10	11
	Усього щодо суб'єкта управління (1 + 2), у тому числі за групами підприємств:		405 371,0	258 753,0	326 368,0	229 033,0	79 003,0	29 720,0	48 614,0	8 514,0
1	державні підприємства - усього, у тому числі щодо окремих підприємств:		405 371,0	258 753,0	326 368,0	229 033,0	79 003,0	29 720,0	48 614,0	8 514,0
1.1	ДЕРЖАВНЕ ПІДПРИЄМСТВО " ВСЕУКРАЇНСЬКИЙ ДЕРЖАВНИЙ НАУКОВО-ВИРОБНИЧИЙ ЦЕНТР СТАНДАРТИЗАЦІЇ, МЕТРОЛОГІЇ, СЕРТИФІКАЦІЇ ТА ЗАХИСТУ ПРАВ СПОЖИВАЧІВ"	02568182	405 371,0	258 753,0	326 368,0	229 033,0	79 003,0	29 720,0	48 614,0	8 514,0
2	господарські товариства з державною часткою понад 50 відсотків - усього, у тому числі щодо окремих підприємств:		-	-	-	-	-	-	-	-
2.1	-	-	-	-	-	-	-	-	-	-

Генеральний директор






Юрій ЛЮДИН

Додаток 7
до Методичних рекомендацій застосування критеріїв визначення ефективності
управління об'єктами державної власності
(у редакції наказу Мінекономрозвитку України
від 14.08.2013 N 972)

КОЕФІЦІЄНТНИЙ АНАЛІЗ
діяльності суб'єктів господарювання, що належать до сфери управління
Міністерство економіки України
за _____ Рік 2023 _____ (період, рік)

N	Повне найменування суб'єкта господарювання	Код за ЄДРПОУ	Коефіцієнт покриття		Коефіцієнт фінансової стійкості		Коефіцієнт платоспроможності		Ступінь зносу основних засобів	
			на початок звітного періоду	на кінець звітного періоду	на початок звітного періоду	на кінець звітного періоду	на початок звітного періоду	на кінець звітного періоду	на початок звітного періоду	на кінець звітного періоду
1	2	3	4	5	6	7	8	9	10	11
	Усього щодо суб'єкта управління (1 + 2), у тому числі за групами підприємств:		2,86	3,23	4,25	4,14	0,73	0,74	74,13	78,40
1	державні підприємства - усього, у тому числі щодо окремих підприємств:		2,86	3,23	4,25	4,14	0,73	0,74	74,13	78,40
1.1	ДЕРЖАВНЕ ПІДПРИЄМСТВО " ВСЕУКРАЇНСЬКИЙ ДЕРЖАВНИЙ НАУКОВО-ВИРОБНИЧИЙ ЦЕНТР СТАНДАРТИЗАЦІЇ, МЕТРОЛОГІЇ, СЕРТИФІКАЦІЇ ТА ЗАХИСТУ ПРАВ СПОЖИВАЧІВ"	02568182	2,86	3,23	4,25	4,14	0,73	0,74	74,13	78,40
2	господарські товариства з державною часткою понад 50 відсотків - усього, у тому числі щодо окремих підприємств:		-	-	-	-	-	-	-	-
2.1	-	-	-	-	-	-	-	-	-	-

Додаток 8

до Методичних рекомендацій застосування критеріїв визначення ефективності управління об'єктами державної власності

ІНФОРМАЦІЯ
щодо оцінки результатів фінансово-господарської діяльності суб'єктів господарювання, що належать до сфери управління
Міністерство економіки України
 за _____ Рік 2023 _____ (період, рік)

N	Повне найменування суб'єкта господарювання*	Код за ЄДРПОУ	Заборг-ованість із виплати заробітної плати		Середньо-місячна заробітна плата штатних працівників		Виконання фінансового плану										Чистий прибуток (збиток)		Коефіцієнт покриття		Коефіцієнт фінансової стійкості		Коефіцієнт платоспроможності		Ступінь зносу основних засобів		Аудиторський висновок*		Сума набраних балів	Оцінка фінансово-господарської діяльності						
			темп змін, %	кількість балів**	темп змін, %	кількість балів**	чистий дохід (виручка) від реалізації		чистий прибуток (збиток)		відрахування частини чистого прибутку до державного бюджету		відрахування до фонду на виплату дивідендів		капітальні інвестиції		темп змін, %	кількість балів**	на кінець звітного періоду	кількість балів**	на кінець звітного періоду	кількість балів**	на кінець звітного періоду	кількість балів**	на кінець звітного періоду	кількість балів**	на кінець звітного періоду	кількість балів**		результат	кількість балів**	ефективна	задовільна	неефективна		
							відсоток виконання	кількість балів**	відсоток виконання	кількість балів**	відсоток виконання	кількість балів**	відсоток виконання	кількість балів**	відсоток виконання	кількість балів**																			відсоток виконання	кількість балів**
1			4	5	6	7	8	9	10	11	12	13	14	15	16	17	18	19	20	21	22	23	24	25	26	27	28	29	30	31	32	33				
	Усього щодо суб'єкта управління (1 + 2), у тому числі за групами підприємств																													-	1	-				
1	державні підприємства - усього, у тому числі щодо окремих підприємств																													-	1	-				
1.1	ДЕРЖАВНЕ ПІДПРИЄМСТВО "ВСЕУКРАЇНСЬКИЙ ДЕРЖАВНИЙ НАУКОВО-ВИРОБНИЧИЙ ЦЕНТР СТАНДАРТИЗАЦІЇ, МЕТРОЛОГІЇ, СЕРТИФІКАЦІЇ ТА ЗАХИСТУ ПРАВ СПОЖИВАЧІВ"	02568182	-	2	152,3	1	120,1	1	187,0	1	-	-	-	-	43,3	-	371,0	5	3,23	1	4,14	1	0,74	1	78,40	-	-	-	-	13	-	1	-			

Додаток 12

до Методичних рекомендацій застосування критеріїв визначення ефективності управління об'єктами державної власності

ІНФОРМАЦІЯ
щодо призначення керівників суб'єктів господарювання за конкурсом та укладених контрактів
Міністерство економіки України
за _____ Рік 2023 _____ (період, рік)

N	Повне найменування суб'єкта господарювання*	Код за ЄДРПОУ	Керівник призначений за конкурсом (на звітну дату), так/ні	Проведено конкурс у звітному періоді			Укладено контракт з керівником (на звітну дату)		Виконання керівником умов контракту, так/ні	Розірвано контракт у звітному періоді, так/ні
				так/ні	дата проведення	призначено керівника за результатами конкурсу, так/ні	так/ні	термін дії контракту		
1	2	3	4	5	6	7	8	9	10	11
	Усього щодо суб'єкта управління (1 + 2), у тому числі за групами підприємств:									
1	державні підприємства - усього, у тому числі щодо окремих підприємств:									
1.1	ДЕРЖАВНЕ ПІДПРИЄМСТВО " ВСЕУКРАЇНСЬКИЙ ДЕРЖАВНИЙ НАУКОВО-ВИРОБНИЧИЙ ЦЕНТР СТАНДАРТИЗАЦІЇ, МЕТРОЛОГІЇ, СЕРТИФІКАЦІЇ ТА ЗАХИСТУ ПРАВ СПОЖИВАЧІВ"	02568182	ні	ні	-	ні	так	з 26.10.2023 по -	так	так
2	господарські товариства з державною часткою понад 50 відсотків - усього, у тому числі щодо окремих підприємств:									
2.1	-	-	-	-	-	-	-	з - по -	-	-

Генеральний директор



Юрій ГОТЮКІН